

LIGHTS LIVE IT



P10 IP

- | | | | | | |
|-----------------|------------------------|------------------------|--------------------------|-------------|--------------------|
| 1000W
CW LED | 高亮模式
43000Lm
光通量 | 高显模式
27000Lm
光通量 | 3.5°
~
52°
出光角度 | 6500
CCT | Ra
95/72
CRI |
| R995+
CRI | 7
R
旋转图案1 | 7
R
旋转图案2 | 6+1
颜色盘 | CMY | CTO |
| 棱镜 | 雾化 | 切割 | 光圈 | 动漫火盘 | 41/57
控制通道 |
| 512
DMX | RDM | NFC | X/Y轴
270° | 1435W | IP66 |

采用 1000W CW LED 双光源
 整灯光通量 43000 流明 (高亮模式) / 27000 流明 (高显模式)
 光束角 3.5 ~ 52° 变焦
 色温 6500 K
 显色指数 Ra/95, R9/95
 IP66 防护等级, 不惧风雨、粉尘等恶劣环境, 室内外皆可使用

光学

- 光源: 1000W CW LED (双光源)
- 整灯输出光通量: 43000 Lm (高亮模式) / 27000 Lm (高显模式)
- 光束角度: 3.5 ~ 52°
- 色温: 6500K
- 显色指数: Ra/72 (高亮模式)
Ra/95 • R9/95 (高显模式)
- 出光口直径: 162 mm
- 光源寿命: >20000 H

效果

- 快速电子频闪: 1 ~ 25Hz
- LED 刷新频率: 1200Hz~25KHz
- 旋转图案: 盘一 (7+1) / 盘二 (7+1)
- 图案片尺寸: 外径 22mm / 内径 19mm / 厚度 1.1mm
- 颜色盘: 6+1
- CMY + CTO
- 棱镜: 4 棱镜 + 6 排镜 (可叠加使用)
- 雾化: 1 个轻雾化 + 1 个重雾化
- 带光圈、火盘
- 切割: 4 块光栅实现快速、平滑切割, 每块光栅切割方向以及角度可以单独控制, 并且单片可以实现完整闭光, 整个切割模块可以旋转 ±95°

控制和编程

- 控制通道: 41 / 57 CH
- 协议: 标准 DMX512 协议, RDM 协议, ArtNet/sACN
- 数据连接: 三芯 XLR 输入 / 输出, RJ45 输入 / 输出
- 显示: 2.8 寸 LCD 显示屏, 操作面板带可充电式电池, 无需上电就可以进入菜单设地址码和进行其它设置
- NFC: 灯具无需上电, 可直接通过 CKC APP 进行灯具设置、诊断和其它功能

软件

- 通过 DMX 信号更新软件方便快捷
- 静音风机, 智能调速
- 温度智能保护, 确保 LED 的使用寿命

X, Y 轴运动角度

- X 轴: 无限 8bit/16bit 精度扫描
- Y 轴: 270° 8bit/16bit 精度扫描

灯体结构和散热

- 铝合金结构 + 阻燃工程塑料外壳
- 风扇散热
- 抗盐腐

电源和功率

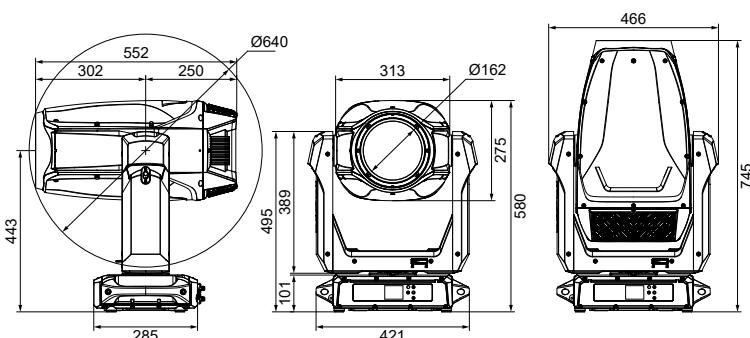
- 输入电压: AC 100V ~ 240V 50/60Hz
- 额定功率: 1435 W
- 功率因数: 0.99

其他

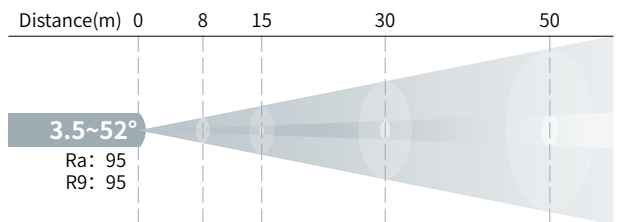
- 防护等级: IP66
- 工作环境: -40°C ~ 45°C
- 启动环境: -20°C ~ 45°C

尺寸重量

- 尺寸: 466 × 285 × 745 mm
- 净重: 36.9 kgs (快锁灯钩版) / 37.9 kgs (折叠灯钩版)




亮度图

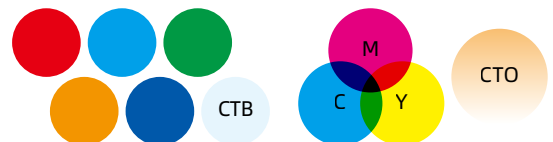


Lux 3.5°	CRI:72	57031	16222	4055	1460
	CRI:95	33711	9889	2340	863
Diameter(m)		0.49	0.92	1.83	3.06
Lux 52°	CRI:72	1320	376	102	
	CRI:95	824	234	65	
Diameter(m)		7.98	14.96	29.91	

旋转图案



颜色



切割

